

**INFORME FISCAL Y FINANCIERO
MUNICIPIO DE SAN SEBASTIAN DE MARIQUITA
VIGENCIA 2015**

El análisis practicado se efectuó sobre el resultado de la ejecución presupuestal de Ingresos y Gastos de la vigencia 2015, estableciendo un comparativo con la vigencia 2014.

Para el estudio y análisis del informe, se tomó como base la Información presupuestal del Sistema Consolidador de Hacienda e Información Financiera Pública Chip, información de la Contraloría General de la República y la información presupuestal suministrada por el ente Territorial.

CAPITULO 1

LEGALIDAD Y APROBACION DEL PRESUPUESTO

1. APROBACIÓN DEL PRESUPUESTO

El presupuesto de Rentas y Recursos de Capital y Gastos de la vigencia 2015 del Municipio de San Sebastián de Mariquita, fue aprobado por el Concejo Municipal mediante Acuerdo No. 013 del 1 de Diciembre de 2014 y liquidado por el Alcalde Municipal mediante Decreto número 251 del 10 de Diciembre de 2014, en la suma de **VEINTICINCO MIL QUINIENTOS OCHENTA Y NUEVE MILLONES TRESCIENTOS NOVENTA MIL SETENTA Y SEIS PESOS M/CTE (\$25.589.390.076.00).**

CAPITULO 2

2. EJECUCION DEL PRESUPUESTO

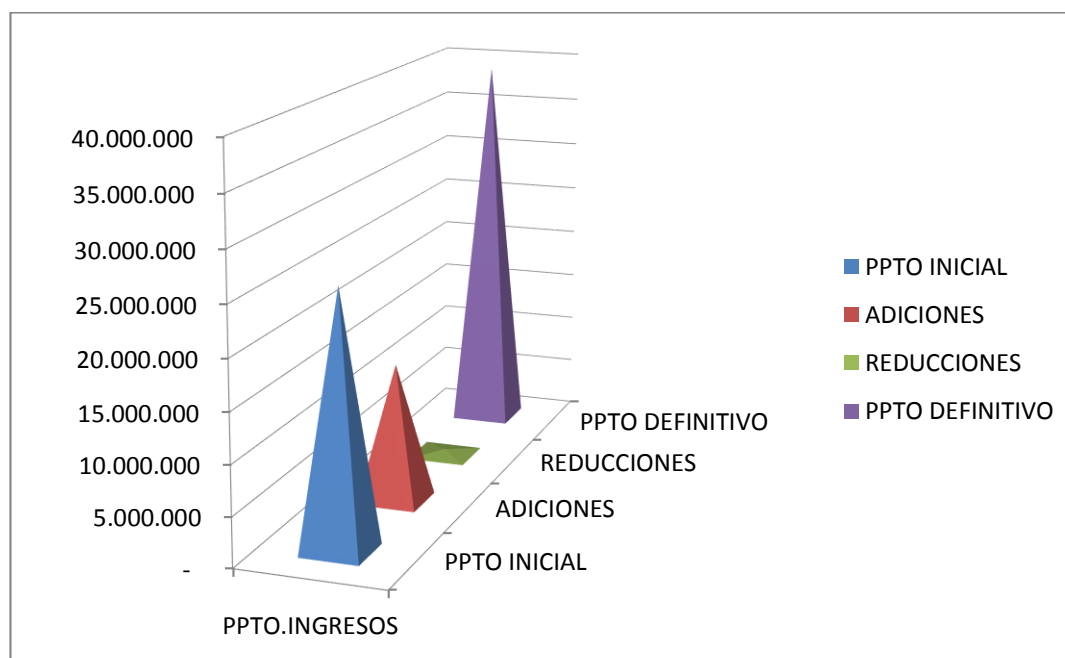
El presupuesto Municipal, es por excelencia una de las principales herramientas de planeación y en él se deben Proyectar los ingresos y rentas a percibir durante la vigencia fiscal y autorizar los respectivos gastos e inversiones; Atender criterios de prioridad, de los programas y proyectos contenidos en el Plan de Desarrollo, y Alcanzar objetivos financieros, que no son otra cosa que adecuar el comportamiento real de los ingresos a las proyecciones contenidas en el Plan de Desarrollo.

2.1. ANALISIS A LA EJECUCION PRESUPUESTAL DE INGRESOS

El presupuesto de Ingresos del Municipio de San Sebastián de Mariquita para la vigencia fiscal 2015 fue aprobado en la cuantía de **\$25.589.390.076.oo**, presentó adiciones presupuestales por **\$13.975.578.735.oo** y reducciones por **\$494.062.383.oo**, para un presupuesto definitivo a Diciembre 31 de 2015 de **\$39.070.906.428.oo**.

PRESUPUESTO INICIAL	ADICIONES	REDUCCIONES	PRESUPUESTO DEFINITIVO
\$25.589.390.076.oo	\$13.975.578.735.oo	\$494.062.383.oo	\$39.070.906.428.oo

Información tomada de la ejecución presupuestal del Municipio vigencia 2015

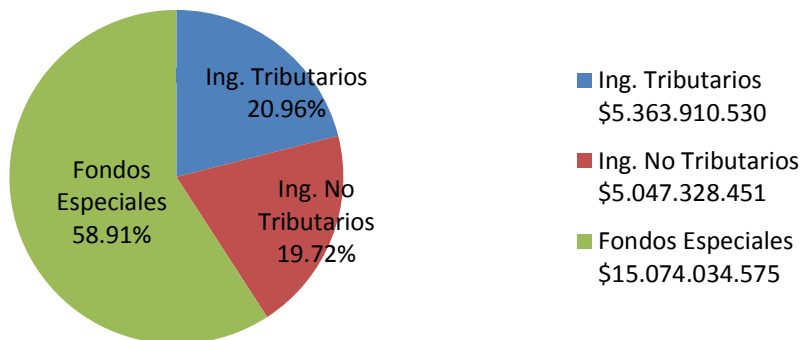


PRESUPUESTO INICIAL DE INGRESOS

CONCEPTO	ESTIMATIVO INICIAL	% DE PARTICIPACION
INGRESOS	25,589,390,076	100
INGRESOS CORRIENTES	10,411,238,981	40.69
INGRESOS TRIBUTARIOS	5,363,910,530	20.96
IMPUESTOS DIRECTOS	2,512,534,434	9.82
IMPUESTOS INDIRECTOS	2,851,376,096	11.14
INGRESOS NO TRIBUTARIOS	5,047,328,451	19.72
TASAS Y DERECHOS	32,852,430	0.13
MULTAS Y SANCIONES	144,051,006	0.56
INTERESES MORATORIOS	270,846,255	1.06
VENTA DE BIENES Y SERVICIOS	85,674,075	0.33
RENTAS CONTRACTUALES	-	-
TRASFERENCIAS	4,513,904,685	17.64
FONDOS ESPECIALES	15,074,034,575	58.91
FONDO LOCAL DE SALUD	12,782,294,882	49.95
FONDO DE SEGURIDAD CIUDADANA	68,391,727	0.27
ESTAMPILLA PRO CULTURA - JOSE CELESTINO MUTIS	87,501,896	0.34
SOBRETASA BOMBERIL - APOYO CUERPO DE BOMBEROS	320,769,411	1.25
FONDO MUNICIPAL PARA LA GESTION DEL RIESGO	86,779,626	0.34
ESTAMPILLA PRO TERCERA EDAD	202,297,033	0.79
FONDO DISTRITO DE RIEGO - CANAL RADA	104,500,000	0.41
Cuenta Especial del Impuesto de Alumbrado Público	1,400,000,000	5.47
CUENTA ESPECIAL INFI - MARIQUITA	5,000,000	0.02
ESTRATIFICACION SOCIOECONOMICA	16,500,000	0.06
FONDO DE CONTINGENCIAS y AHORRO DE ESTABILIDAD FINANCIERA	104,116,520	0.41
RECURSOS DE CAPITAL	-	-
INGRESOS - SISTEMA GENERAL DE REGALÍAS	-	-

El presupuesto Inicial de ingresos se dividió en: Ingresos Tributarios con el 20.96%, equivalentes a \$5.363 millones, Ingresos no Tributarios con el 19.72% equivalentes a \$5.047 millones y Fondos especiales con un 58.91%, equivalentes \$15.074 millones.

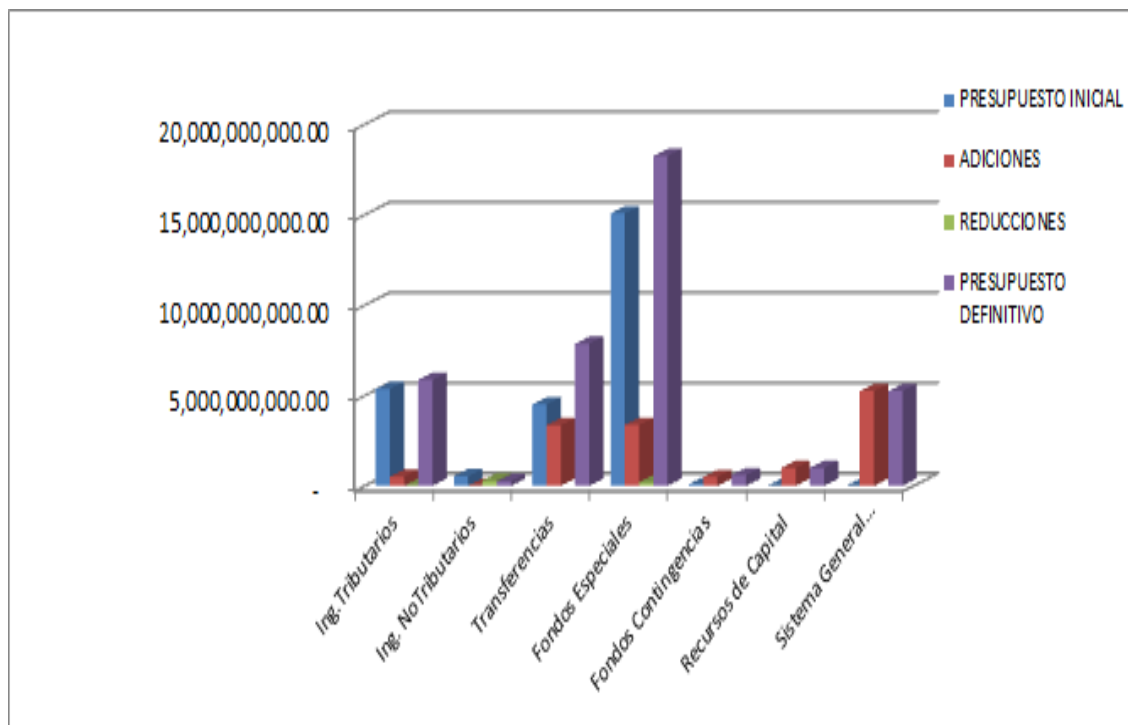
PRESUPUESTO INICIAL



MODIFICACIONES AL PRESUPUESTO DE INGRESOS (ADICIONES)

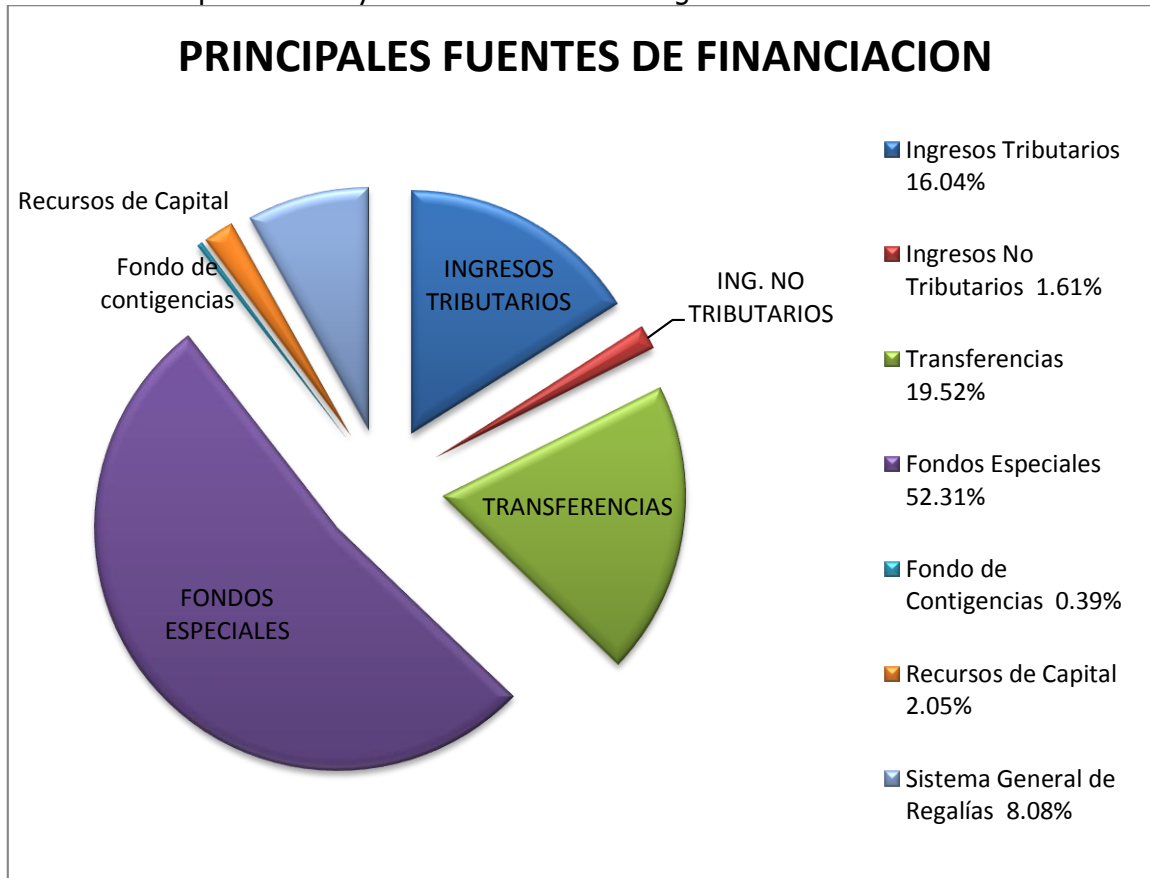
El presupuesto de ingresos del Municipio de San Sebastián de Mariquita fue adicionado en un 54.61%, equivalentes a \$13.975 millones y las principales modificaciones se realizaron en los Ingresos Tributarios en la suma de \$504 millones, Ingresos No tributarios en la suma de \$24 millones, Transferencias en la suma de \$3.352 millones, fondos especiales en la suma de \$3.367 millones, Fondo de Contingencias \$490 millones, Recursos de Capital en la suma de \$998 millones y el Sistema General de Regalías en la suma de \$5.238 millones. Ver tabla.

DETALLE	PPTO. INICIAL	% PART	MODIFIC	% PART
PRESUPUESTO DE INGRESOS	25,589,390,076	100	13,975,578,735	54.61
INGRESOS CORRIENTES	10,411,238,981	41	528,491,486	5.08
TRIBUTARIOS	5,363,910,530	21	504,365,782	9.40
NO TRIBUTARIOS	5,047,328,451	20	24,125,704	0.48
TRANSFERENCIAS	4,613,904,685	18	3,352,091,380	74.26
FONDOS ESPECIALES	15,074,034,575	59	3,367,837,375	22.34
FONDO DE CONTINGENCIAS y AHORRO DE ESTABILIDAD FINANCIERA	104,116,520	0	490,000,210	470.63
RECURSOS DE CAPITAL	0	0	998,694,596	0.00
INGRESOS - SISTEMA GENERAL DE REGALÍAS	0	0	5,238,463,687	0.00



FUENTES DE FINANCIACION PRESUPUESTO

Las principales fuentes que financiaron el presupuesto del Municipio de San Sebastián de Mariquita fueron: Ingresos –tributarios con un 16.04%, No tributarios 1.61%, Transferencias 19.52%, Fondos Especiales 52.31%, Fondo de Contingencias 0.39%, Recursos de Capital 2.05% y Sistema General de Regalías 8.08%.



COMPORTAMIENTO DEL RECAUDO:

El presupuesto de ingresos definitivo del Municipio de San Sebastián de Mariquita a Diciembre 31 de 2015 fue de \$39.070.906.428.00, de los cuales se recaudó la suma de \$34.626.507.260.00 equivalentes al 88.62%. De lo anterior se evidenció que el Municipio de San Sebastián de Mariquita no cumplió con la meta del Recaudo, toda vez que quedó pendiente por recaudar la suma de \$4.444 millones, es decir el 11.38%, correspondientes al impuesto Predial, Avisos y Tableros, Multas, Intereses moratorios y Transferencias, evidenciándose con ello la falta de gestión para el recaudo. Ver tabla.

DETALLE	PPTO. INICIAL	% PART	MODIFIC	% PART	REDUCCIONES	% PART	PPTO. DEFINITIVO	% PART	RECAUDO ACUMULADO	% REC
PRESUPUESTO DE INGRESOS	25,589,390,076	100	13,975,578,735	54.61	494,062,383	100	39,070,906,428	100	34,626,507,260	89
INGRESOS CORRIENTES	10,411,238,981	41	528,491,486	5.08	301,319,406	4	10,638,411,061	27	12,869,575,317	121
TRIBUTARIOS	5,363,910,530	21	504,365,782	9.40	0	4	5,868,276,312	15	5,554,323,743	95
NO TRIBUTARIOS	5,047,328,451	20	24,125,704	0.48	301,319,406	0	4,770,134,749	12	7,315,251,574	153
TRANSFERENCIAS	4,513,904,685	18	3,352,091,380	74.26	301,319,406	24	7,564,676,659	19	6,758,175,749	89
FONDOS ESPECIALES	15,074,034,575	59	3,367,837,375	22.34	192,742,977	24	18,249,128,973	47	18,114,111,859	99
FONDO DE CONTINGENCIAS y AHORRO DE ESTABILIDAD FINANCIERA	104,116,520	0	490,000,210	470.63	0	4	594,116,730	2	136,656,700	23
RECURSOS DE CAPITAL	0	0	998,694,596	0.00	0	7	998,694,596	3	709,425,796	71
INGRESOS - SISTEMA GENERAL DE REGALÍAS	0	0	5,238,463,687	0.00	0	37	5,238,463,687	13	2,796,737,588	53

2.2 ANALISIS A LA EJECUCION PRESUPUESTAL DE GASTOS

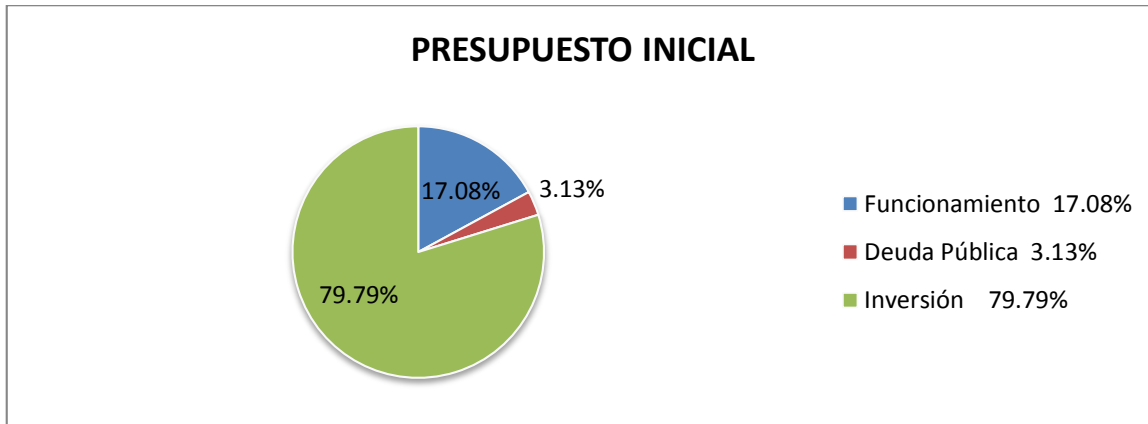
El presupuesto de Gastos del Municipio de San Sebastián de Mariquita para la vigencia fiscal 2015 fue aprobado en la cuantía de **\$25.589.390.076.oo**, presentó adiciones presupuestales por \$13.975.578.735.oo y reducciones por \$494.062.383.oo, para un presupuesto definitivo a Diciembre 31 de 2015 de \$39.070.906.428.oo

PRESUPUESTO INICIAL	ADICIONES	REDUCCIONES	PRESUPUESTO DEFINITIVO
\$25.589.390.076.oo	\$13.975.578.735.oo	\$494.062.383.oo	\$39.070.906.428.oo

PRESUPUESTO INICIAL

El presupuesto de Gastos aprobado para la vigencia 2015 del Municipio de San Sebastián de Mariquita, fue de \$25.589 millones, de los cuales \$4.371 millones correspondieron a

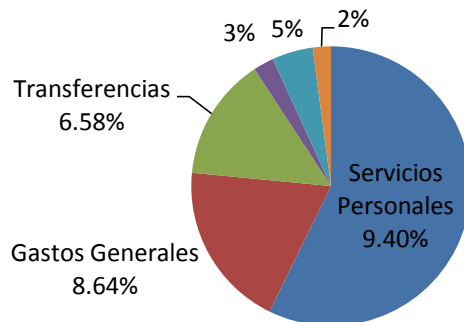
Gastos de funcionamiento, es decir un 17.08%, Deuda Pública \$800 millones con un 3.13% y Gastos de Inversión \$20.417 millones con un 79.79%. Ver gráfico.



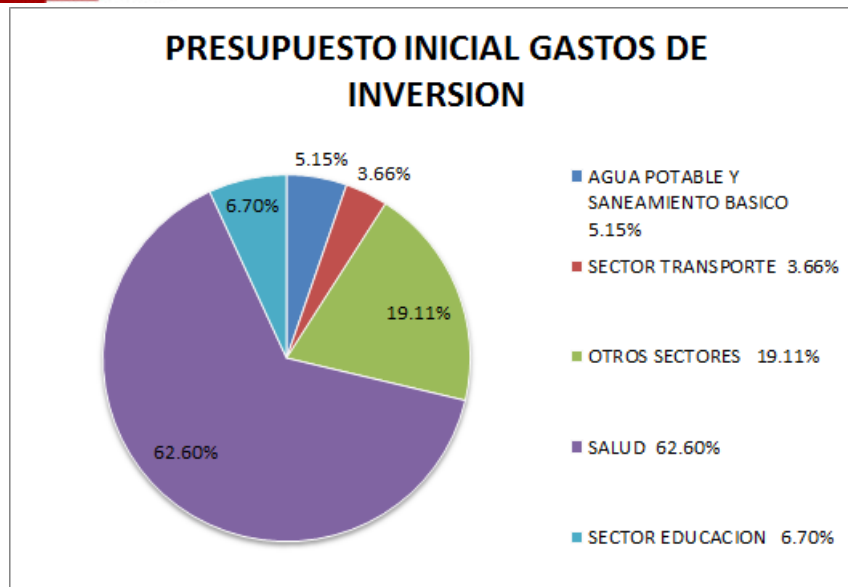
Los Gastos de Funcionamiento se subdividieron en Servicios Personales con \$2.502 millones, es decir con un 57.25%, Transferencias \$623 millones, con un 14.25%, Gastos Generales \$841 millones con un 19.24%, Fondo de Contingencias \$104 millones con un 2.38%, Gastos concejo Municipal \$207 millones con un 4.76% y personería Municipal \$92 millones con un 2.11%.

GASTOS DE FUNCIONAMIENTO

■ Servicios Personales 57.25% ■ Gastos Generales 19.24%
 ■ Transferencias 14.25% ■ Fondo de Contingencias 2.38%
 ■ Concejo Municipal 4.76% ■ Personería Municipal 2.11%



Los Gastos de inversión se Clasificaron en: Sector Salud 62.60%, Sector Justicia 0.29%, Sector Transporte 3.66%, Sector Educación 6.70%, Sector Medio Ambiente 0.48%, Sector Agropecuario 0.57%, Saneamiento Básico 5.15%, Sector vivienda 0.11%, Sector comunitario 0.10%, Sector Art y cultura 0.41%, Sector Deporte 0.47% y otros Sectores 19.11%, los sectores donde más hubo inversión fueron los siguientes:



De la ejecución presupuestal, se pudo observar que la mayor inversión se destinó al sector Salud, con un 62.60% equivalentes a \$12.782 millones, seguidos de Otros sectores, los cuales presentaron una inversión del 19.11%, equivalentes a \$3.902 millones; Sector Educación con un 6.70%, equivalentes a \$1.367 millones, Saneamiento Básico con un 5.15%, equivalentes a \$1.051 millones y sector transporte con un 3.66%.

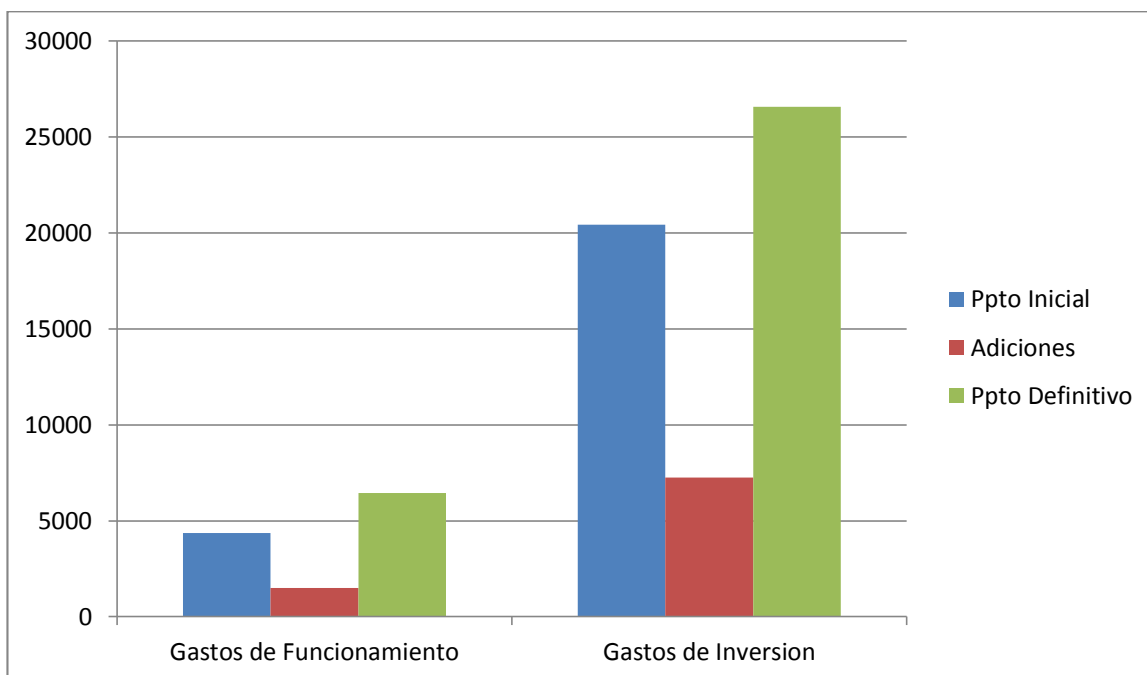
MODIFICACIONES AL PRESUPUESTO DE GASTOS - ADICIONES

El presupuesto de gastos del Municipio de San Sebastián de Mariquita de la vigencia 2015, presentó Adiciones presupuestales en la suma de \$13.975 millones y reducciones en la suma de \$494 millones y traslados presupuestales en la suma de \$4.782 millones, para un presupuesto definitivo de \$39.070 millones.

MODIFICACIONES GASTOS DE FUNCIONAMIENTO

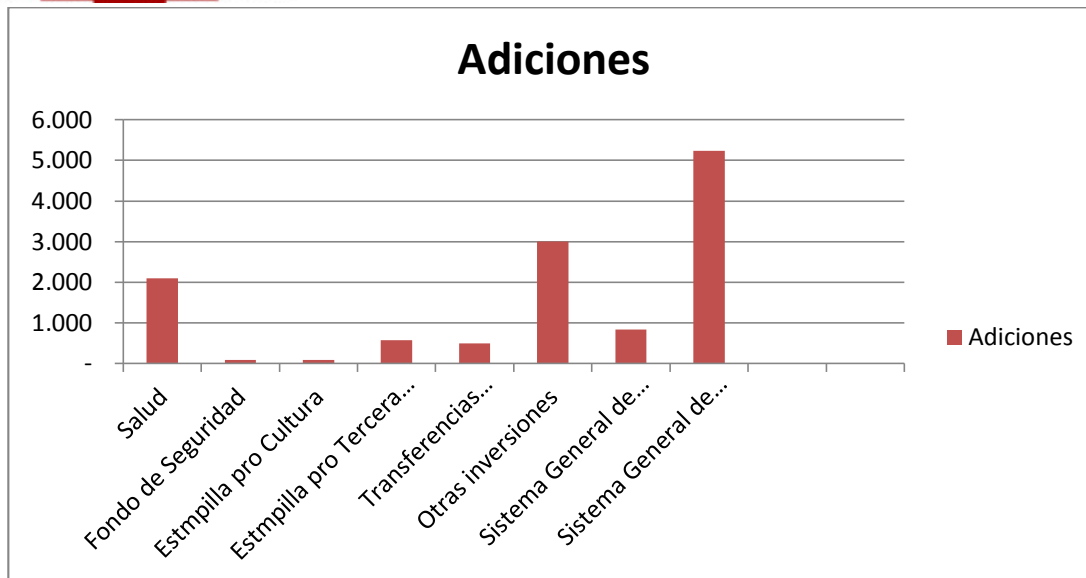
Los Gastos de funcionamiento se incrementaron en un 34.12%, es decir la suma de \$1.491 millones y los gastos de Inversión en un 35.49%, equivalentes a \$7.245 millones con relación al presupuesto inicial.

DETALLE	PRESUPUESTO INICIAL	MODIFICACIONES PRESUPUESTALES				PRESUPUESTO DEFINITIVO
		ADICIONES	RED/APLAZ	TRAS.CREDITO	TRAS.CONTRA	
GASTO DE FUNCIONAMIENTO	4,371,021,015	1,491,320,351	132,898,798	1,550,565,099	831,892,519	6,448,115,148
INVERSIÓN	20,417,736,835	7,245,794,697	361,163,585	3,050,400,351	3,769,072,931	26,583,695,367



MODIFICACIONES GASTOS DE INVERSION

Los Gastos de inversión que presentaron más modificaciones (Adiciones) en la vigencia 2015, fueron: Fondo Local de Salud \$2.095 millones, Fondo Local de seguridad \$79 millones, Estampilla Pro Cultura \$89 millones, Estampilla Pro Tercera Edad \$577 millones, Transferencias de alumbrado público \$486 millones, Otras Inversiones \$2.998 millones, Sistema General de participaciones \$839 millones, Inversiones Sistema General de Regalías \$5.238 millones.



GASTOS EJECUTADOS

A Diciembre 31 de 2015, el Municipio de San Sebastián de Mariquita comprometió gastos por la suma de \$34.092 millones, distribuidos entre Gastos de Funcionamiento por \$5.826 millones equivalentes al 17.09% e Inversión en la suma de \$24.701 millones equivalentes al 72.45%. ver tabla.

DETALLE	PRESUPUESTO DEFINITIVO	TOTAL COMPROMETIDO
PRESUPUESTO DE EGRESOS	39,070,906,428	34,092,119,512
GASTO DE FUNCIONAMIENTO	6,448,115,147	5,826,019,806
GASTOS ADMINISTRACION CENTRAL	6,140,496,889	5,520,645,504
GASTOS DE PERSONAL	3,637,051,833	3,620,427,333
GASTOS GENERALES	1,012,035,116	975,800,511
TRANSFERENCIAS CORRIENTES	1,491,409,940	924,417,660
GASTOS DE FUNCIONAMIENTO CONCEJO MUNICIPAL	210,965,758	208,721,802
GASTOS DE PERSONAL	180,924,155	179,363,335
GASTOS GENERALES	29,849,867	29,358,467
TRANSFERENCIAS CORRIENTES	191,736	-
GASTOS DE FUNCIONAMIENTO PERSONERIA MUNICIPAL	96,652,500	96,652,500
GASTOS DE PERSONAL	95,267,814	95,267,814
GASTOS GENERALES	1,384,686	1,384,686
DEUDA PUBLICA	800,632,226	663,961,142
INVERSIÓN	31,822,159,055	27,602,138,564
SECTOR DEFENSA	256,009,897	169,099,841
SECTOR INDUSTRIA	30,000,000	30,000,000
SECTOR SALUD	14,731,867,281	14,512,309,044
SECTOR ENERGÍA	1,886,014,677	1,864,090,619
SECTOR TRANSPORTE	779,079,375	494,049,984
SECTOR EDUCACIÓN	2,194,551,953	1,541,984,358
SECTOR MEDIO AMBIENTE	606,150,032	236,662,694
SECTOR GOBIERNO	202,789,942	202,789,554
SECTOR AGROPECUARIO	78,341,131	75,591,131
SANEAMIENTO BÁSICO	1,346,737,081	1,346,737,078
SECTOR VIVIENDA	1,000,000,000	999,875,000
DESARROLLO COMUNITARIO	-	-
SECTOR ARTE Y CULTURA	431,775,256	385,463,936
SECTOR RECREACIÓN Y DEPORTE	727,723,179	692,065,945
OTROS SECTORES	7,551,119,252	5,051,419,379

COMPARATIVO DE GASTOS COMPROMETIDOS 2014 – 2015

COMPARATIVO DE EGRESOS				
CONCEPTO	PRESUPUESTO 2014 TOTAL COMPROMETIDO	PRESUPUESTO 2015 TOTAL COMPROMETIDO	VARIACION ABSOLUTA	VARIACION RELATIVA
TOTAL	31,878,746,569	34,092,119,512	2,213,372,943	6.94%
GASTOS DE PERSONAL	3,301,895,901	3,895,058,482	593,162,581	17.96%
GASTOS GENERALES	1,199,720,056	1,006,543,664	(193,176,392)	-16.10%
TRANSFERENCIAS CORRIENTES	624,494,667	924,417,660	299,922,993	48.03%
DEUDA PUBLICA	530,109,358	663,961,142	133,851,784	0.00%
INVERSION	26,222,526,587	27,602,138,564	1,379,611,977	5.26%

De lo anterior se pudo observar que la ejecución del presupuesto de la vigencia 2015 tuvo un crecimiento del 6.94% con relación al año anterior, siendo más representativo el incremento en las Transferencias Corrientes con el 48.03%, los Gastos de Personal en un 17.96% y los Gastos de Inversión con el 5.26%, igualmente se resalta la disminución en los Gastos Generales en un 16.10%.

CAPITULO 3

VIABILIDAD FINANCIERA

El Municipio de San Sebastián de Mariquita está clasificado en Sexta (6) categoría y el límite de los gastos de funcionamiento como proporción de sus ingresos corrientes de libre destinación es hasta un 80%, donde los Gastos de funcionamiento no podrán superar el límite como proporción a sus ingresos corrientes de libre destinación según lo establecido en la Ley 617 de 2000.

3.1 Indicador de Gastos de Funcionamiento VS I.C.L.D

Gastos de Funcionamiento / Ingresos Corriente Libre Destinación

**CONTRALORÍA GENERAL DE LA REPÚBLICA
CONTRALORÍA DELEGADA PARA ECONOMÍA Y FINANZAS PÚBLICAS
DIRECCIÓN DE CUENTAS Y ESTADÍSTICAS FISCALES
CONSULTA DATOS CERTIFICACIÓN LEY 617/00**

Departamento	TOLIMA
Nombre Municipio o Departamento	214373443 - SAN SEBASTIAN DE MARIQUITA
Vigencia	2015
Categoría	Sexta
Límite del Gasto	80%
Descripción sobre la Certificación	Procede la Certificación de la Entidad.

Ingresos Corrientes de Libre Destinación (ICLD)

Concepto	Descripción	Ejecución (Miles de Pesos)
1.1.01.01.34	Circulación y Tránsito por Transporte Público	2.562
1.1.01.01.40	Predial Unificado	2.251.470
1.1.01.02.39	Industria y Comercio	1.340.016
1.1.01.02.45	Avisos y Tableros	238.224
1.1.01.02.49	Delineación y Urbanismo	63.019
1.1.01.02.51.01	Espectáculos Públicos Libre Destinación	300
1.1.01.02.61.01	Sobretasa Consumo Gasolina Motor Libre Destinación	1.299.568
1.1.01.02.98	Otros Impuestos Indirectos	753
1.1.02.01.01.01	Tránsito y Transporte	133.831
1.1.02.01.01.19	Expedición de Certificados y Paz y Salvos	0
1.1.02.01.01.39	Arrendamientos	5.110
1.1.02.01.03.15	Intereses moratorios	176.506
1.1.02.01.03.98	Otras Multas y Sanciones	4.138
1.1.02.02.01.01.01.01	Sistema General de Participaciones Propósito General Libre Destinación	851.834
1.1.02.02.01.01.01.98	Otras Transferencias del Nivel Central Nacional	7.632
1.1.02.02.01.03.01.01	De Vehículos Automotores	53.078
	TOTAL ICLD	6.428.041
	TOTAL ICLD NETO*	6.428.04

Gastos de Funcionamiento Neto (GF)		
Concepto	Descripción	Ejecución (Miles de Pesos)
2.1.03	Transferencias Corrientes	465.110
2.1.02	Gastos Generales	1.083.406
2.1.01	Gastos de Personal	3.570.006
	Total Gastos Funcionamiento Neto	5.118.522
Indicador Ley 617/00 (GF/ICLD)		79,63%
Límite del Gasto (-) Indicador Ley 617/00 (GF/ICLD)		0,37%

Información tomada de la página de la Contraloría General de la República

Teniendo en cuenta la certificación de Ingresos corrientes de Libre Destinación expedida por la Contraloría General de la República y la Ejecución presupuestal de Ingresos y Gastos, se evidenció que el Municipio de **San Sebastián de Mariquita CUMPLE** con el indicador de ley 617 de 2000, toda vez que los Gastos de funcionamiento para la vigencia fiscal 2015 fueron del 79.63% dónde el límite máximo es del 80%.

GASTOS DE LAS CORPORACIONES PÚBLICAS – CONCEJO MUNICIPAL

El ente Territorial para la vigencia 2015, le transfirió al Concejo Municipal la suma de \$207 millones, de los cuales \$135 millones correspondieron a honorarios de Concejales y \$72 millones para gastos de funcionamiento, con ello el Municipio de San Sebastián de Mariquita **dio cumplimiento** a lo establecido en la Ley 617 de 2000 artículo 10, que en lo pertinente dice: “Durante cada vigencia fiscal, los gastos de los Concejos no podrán superar el valor correspondiente al total de los honorarios que se causen por el número de sesiones autorizado en el artículo 20 de esta ley más el uno punto cinco por ciento (1.5%) de los ingresos corrientes de libre destinación”. Es decir, la suma de \$96.420.615.00

Concepto	Presupuesto Inicial	Adiciones	Creditos	Contrcreditos	Presupuesto Definitivo	Total Comprometido
Total Presupuesto	207,965,758	3,000,000	57,373,477	57,373,477	210,965,758	208,721,802
Gastos Funcionamiento	71,995,000	3,000,000	44,901,137	27,373,477	74,995,000	90,278,704
Honorarios Concejales	135,970,758	-	12,472,340	30,000,000	135,970,758	118,443,098

GASTOS DE LAS PERSONERIAS

La ley 617 de 2000, en su artículo 10, establece el valor máximo de los gastos de funcionamiento para las Personerías Municipales de acuerdo a la categoría del Municipio. El Municipio de San Sebastián de Mariquita se encuentra clasificado en Sexta Categoría, los gastos de la personería no podrá superar los 150 SMMV, es decir, para la vigencia 2015 la suma de \$96.652.500.00

Por lo anterior, se observó que la entidad Territorial, cumplió con lo Establecido en la ley 617 de 2000, toda vez que le transfirió inicialmente a la personería Municipal la suma de \$92 millones y presentó adiciones presupuestales en la suma de \$4 millones para un presupuesto definitivo de \$96 millones, equivalentes a 150 SMMV, ver tabla.

Concepto	Presupuesto Inicial	Adiciones	Creditos	Contrcredititos	Presupuesto Definitivo	Total Comprometido
Total Presupuesto	92,400,000	4,252,500	3,307,410	3,307,410	96,652,500	96,652,500

CAPITULO 4 RESULTADO ANALISIS

4.1 RESULTADO DEL ANALISIS INDICADOR LEY 617 DE 2000

Como resultado de la evaluación realizada por La Contraloría Departamental del Tolima, se estableció que el Municipio de San Sebastián de Mariquita, ha venido cumpliendo con el indicador de ley 617 de 2000 en las últimas dos vigencias y el indicador de Gastos de Funcionamiento. Ver tabla.

EVALUACIÓN DE GASTOS DE FUNCIONAMIENTO		
ADMINISTRACIÓN CENTRAL		
MUNICIPIO DE MARIQUITA		
	VIGENCIA 2014	VIGENCIA 2015
DETALLE	VALOR	VALOR
ICLD	6,803,021	6,428,041
GASTOS DE FUNCIONAMIENTO BASE PARA EL INDICADOR	4,378,024	5,112,522
LÍMITE DE GASTOS % GF/ICLD	80.00%	80,00%
INDICADOR DE GF/ICLD	64.35%	79,63%
ESTADO DEL INDICADOR	CUMPLE	CUMPLE

A pesar que el ente Territorial ha venido cumpliendo con el indicador de Ley 617 de 2000, se observó que este se encuentra en riesgo de perder categoría y de adoptar un programa de Saneamiento Fiscal, toda vez que los ingresos corrientes disminuyeron en un 5.51% y los gastos de funcionamiento aumentaron en un 16.78%, igualmente el indicador de Ley 617 de 2000 aumentó en un 23.74% con relación a la vigencia 2014.

4.2 RESULTADO ANALISIS PRESUPUESTAL

Una vez analizada la información presupuestal del municipio de San Sebastián de Mariquita a Diciembre 31 de 2015, se evidenció que el ente Territorial, presentó un Superávit presupuestal en la suma de \$534.387.748.00, toda vez que el Total de los Gastos comprometidos de la vigencia, fueron menores a los ingresos efectivamente recaudados. Ver Tabla.

INGRESOS EFFECTIVAMENTE RECAUDADOS	GASTOS EFFECTIVAMENTE COMPROMETIDOS	DEFICIT O SUPERAVIT PRESUPUESTAL
\$34.626.507.260	\$34.092.119.512	\$534.387.748

El conocimiento oportuno y preciso de los resultados de la gestión de los recursos públicos durante un período, es indispensable no sólo para juzgar su pertinencia y eficiencia, sino también para tomar los correctivos orientados al logro de las metas fiscales y económicas propuestas.

RECOMENDACIONES

Se recomienda hacer una mejor planeación, una mayor racionalización del Gasto, fortalecer el recaudo y el cobro coactivo y reducir los gastos de funcionamiento, con el fin de mejorar indicadores y mostrar una mejor eficiencia fiscal.